

ZAPYTAJ O OFERTĘ
DLA TWOJEJ FIRMY

30 000,-

KORZYŚĆ FINANSOWA NETTO DO*

TRANSIT

A M B I E N T E | T R E N D | L I M I T E D | T R A I L

FORD TRANSIT

VAN, VAN Z PODWÓJNĄ KABINĄ, KOMBI

Cennik nr 3/2020 z dnia 31 sierpnia 2020 r.

Rok produkcji 2020, rok modelowy 2021



SAMOCZODY
DOSTAWCZE



Ford Transit VAN Ambiente w kolorze Moondust Silver (opcja)



Ford Transit VAN Ambiente

AMBIENTE

Wybrane standardowe wyposażenie zewnętrzne pojazdu

- Lusterka boczne z soczewką eliminującą martwe pole widzenia i wbudowanymi kierunkowskazami
- Centralny zamek ze zdalnym sterowaniem
- Boczne drzwi przesuwne po stronie pasażera
- Funkcja opóźnionego wyłączenia reflektorów
- 15" stalowe obręcze kół z częściowymi kotpakami (w seriach 290 i 310)
- 16" stalowe obręcze kół z częściowymi kotpakami (w seriach 330 i 350)
- System Auto-Start-Stop
- Tylne chlapacze

Wybrane standardowe elementy wyposażenia wnętrza

- Radio w standardzie DIN z DAB+, Bluetooth®, oraz złączem USB
- Radio MyConnection z DAB+, Bluetooth® oraz 4" wyświetlaczem TFT (tylko serie 470 i 470 z redukcją DMC)
- Modem FordPass Connect
- Kolumna kierownicy regulowana w dwóch płaszczyznach
- Komputer pokładowy
- Elektrycznie sterowane szyby przednich drzwi
- Poduszka powietrzna kierowcy
- Fotel kierowcy z podtętnikiem i z regulacją w 4 kierunkach



Ford Transit VAN Trend w kolorze Kapoor Red (opcja)



Ford Transit VAN Trend

TREND

Dodatkowe elementy zewnętrzne w porównaniu do wersji Ambiente

- Elektrycznie regulowane i podgrzewane lusterka boczne
- Halogenowe reflektory ze światłami doświetlającymi zakręty
- Przednie światła przeciwmgielne
- Pełnowymiarowe kotłaki kół
- Przednie i tylne czujniki parkowania
- Przednia krata wlotu powietrza z chromowanym obramowaniem

Dodatkowe elementy wyposażenia wnętrza w porównaniu do wersji Ambiente

- Klimatyzacja manualna
- Tempomat z regulowanym ogranicznikiem prędkości
- Fotel kierowcy z regulacją podparcia odcinka lędźwiowego
- Kierownica pokryta skórą
- Poduszka pasażera z przodu (tylko Kombi MI)
- Winyłowa wykładzina podłogi przestrzeni ładunkowej (tylko Van)
- Wyłożenie boków przedziału ładunkowego pełnej wysokości



Ford Transit VAN Limited w kolorze Chrome Blue (opcja)



Ford Transit VAN Limited

LIMITED

Dodatkowe elementy zewnętrzne w porównaniu do wersji Trend

- Reflektory bixenonowe ze światłami LED do jazdy dziennej
- 16" aluminiowe obręcze kół, wzór 5x2-ramienny
- Przedni zderzak w kolorze nadwozia
- Boczne czujniki parkowania

Dodatkowe elementy wyposażenia wnętrza w porównaniu do wersji Trend

- Systemem nawigacji satelitarnej z modemem FordPass Connect, radiem cyfrowym DAB/AM/FM, Bluetooth®, Ford SYNC 3 i 8" kolorowym ekranem dotykowy
- Uchwyt dźwigni zmiany biegów wykończony skórą



Ford Transit VAN Trail w kolorze Frozen White (bez dopłaty)



Ford Transit VAN Trail

TRAIL

Dodatkowe elementy zewnętrzne w porównaniu do wersji Trend

- 16" obręcze kół ze stopów lekkich w kolorze czarnym
- Mechanizm różnicowy o ograniczonym poślizgu mLSD
- Unikalny grill „F O R D”
- Przedni zderzak z dolnym spoilerem w kolorze srebrnym
- Elektrycznie podgrzewana przednia szyba
- Czujnik poziomu płynu spryskiwacza
- Elektrycznie składane lusterka boczne
- Wycieraczki z czujnikiem deszczu
- Automatycznie włączane światła mijania

Dodatkowe elementy wyposażenia wnętrza w porównaniu do wersji Trend

- Podgrzewana przednia szyba Quickclear
- Tapicerka skórzana Salerno

Seria	Silnik	Moc	Rodzaj napędu	Skrzynia biegów	Maksymalny moment obr. (Nm)	Emisja CO ₂ (g/km)	Średnie zużycie paliwa (WLTP)	L2				L3			
								AMBIENTE	TREND	LIMITED	TRAIL	AMBIENTE	TREND	LIMITED	TRAIL
290	2.0 New EcoBlue	130 KM	FWD	M6	360	99 920,-	107 945,-	-	-	-	-	-	-	-	
			FWD	A6	360	104 170,-	112 195,-	-	-	-	-	-	-	-	
310	2.0 New EcoBlue	105 KM	FWD	M6	310	101 120,-	109 145,-	-	-	103 420,-	111 445,-	-	-	-	
			FWD	M6	360	105 370,-	113 395,-	-	-	107 670,-	115 695,-	-	-	-	
	2.0 New EcoBlue	130 KM	FWD	M6	360	-	118 295,-	-	-	-	-	-	-	-	
			FWD	A6	360	-	120 195,-	-	-	-	122 495,-	-	-	-	
	2.0 New EcoBlue	170 KM	FWD	M6	390	-	125 095,-	-	-	-	-	-	-	-	
			FWD	A6	390	-	127 095,-	-	-	-	-	-	-	-	
330	2.0 New EcoBlue	105 KM	FWD	M6	310	103 120,-	111 145,-	-	-	-	-	-	-	-	
			FWD	M6	360	107 370,-	115 395,-	-	-	-	-	-	-	-	
	2.0 New EcoBlue	130 KM	FWD	A6	360	-	120 295,-	-	-	-	-	-	-	-	
			FWD	M6	390	-	122 195,-	-	-	-	-	-	-	-	
	2.0 New EcoBlue	170 KM	FWD	A6	390	-	127 095,-	-	-	-	-	-	-	-	
			FWD	M6	310	105 120,-	113 145,-	-	-	107 420,-	115 445,-	-	-	-	
350	2.0 New EcoBlue	130 KM	FWD	M6	360	109 370,-	117 395,-	-	-	111 670,-	119 695,-	-	-	-	
			FWD	A6	360	114 270,-	122 295,-	-	-	116 570,-	124 595,-	-	-	-	
	2.0 New EcoBlue	170 KM	FWD	M6	390	116 170,-	124 195,-	-	135 695,-	118 470,-	126 495,-	-	137 995,-		
			FWD	A6	390	121 070,-	129 095,-	-	-	123 370,-	131 395,-	-	-	-	
	2.0 New EcoBlue	185 KM	FWD	M6	415	118 720,-	126 745,-	132 795	138 245,-	121 020	129 045,-	135 095,-	140 545,-		
			FWD	A6	415	123 620,-	131 645,-	137 695	-	125 920,-	133 945,-	139 995,-	-	-	

Wszystkie silniki wyposażone są w system Auto-Start-Stop. **M6** - manualna, 6-biegowa skrzynia biegów, **A6** - automatyczna, 6-biegowa skrzynia biegów. **FWD** - napęd na przednią oś. Deklarowane zużycie paliwa, emisja CO₂ są mierzone zgodnie z wymaganiami technicznymi i specyfikacjami określonymi w rozporządzeniach Unii Europejskiej (WE) 715/2007 i (UE) 2017/1151 z ostatnimi zmianami według procedury WLTP (World Harmonised Light Vehicle Test Procedure).



Podstawowe wymiary przestrzeni ładunkowej (mm)

L2 L3

		L2	L3
A Wysokość drzwi tylnych	H2	1748	
	H3	1987	
B Szerokość drzwi tylnych		1565	
C Maksymalna długość przestrzeni ładunkowej (do przegrody)		3044	3494
D Szerokość między nadkolami		1392	
E Maksymalna szerokość przestrzeni ładunkowej		1784	
F Wysokość przestrzeni ładunkowej	H2	1886	
	H3	3125	
Maksymalna powierzchnia przestrzeni ładunkowej (m ³)	H2	10.0	11.5
	H3	11.2	13.0



L2 - krótki rozstaw osi, L3 - średni rozstaw osi, H2 - średni dach, H3 - wysoki dach. Wszystkie wymiary (w mm) dotyczą modeli z podstawowym wyposażeniem i nie uwzględniają wyposażenia dodatkowego. Możliwe niewielkie odchylenia w ramach tolerancji produkcyjnej. Wymiary wysokości określają zakres od minimum (dla wersji o najniższej ładowności z pełnym obciążeniem) do maksimum (dla wersji o najwyższej ładowności bez obciążenia). Ilustracje na tych stronach mają wyłącznie charakter poglądowy. Maksymalna objętość przestrzeni ładunkowej to objętość drobnziarnistego materiału jak piach czy ryż - jaki zmieściłby się w przestrzeni ładunkowej.

Seria	Silnik	Moc	Rodzaj napędu	Skrzynia biegów	Maksymalny moment obr. (Nm)	L2				L3				L4			
						AMBIENTE	TREND	LIMITED	TRAIL	AMBIENTE	TREND	LIMITED	TRAIL	AMBIENTE	TREND	LIMITED	TRAIL
350	2.0 New EcoBlue	130 KM	RWD	M6	360	110 870,-	118 895,-	-	-	113 170,-	121 195,-	-	-	115 770,-	123 795,-	-	-
	2.0 New EcoBlue	170 KM	RWD	M6	390	117 670,-	125 695,-	-	-	119 970,-	127 995,-	-	-	122 570,-	130 595,-	-	-
	2.0 New EcoBlue	185 KM	RWD	M6	415	120 220,-	128 245,-	134 295,-	-	122 520,-	130 545,-	136 595,-	-	125 120,-	133 145,-	139 195,-	-
470	2.0 New EcoBlue	130 KM	RWD	M6	360	-	-	-	-	-	-	-	-	123 740,-	131 175,-	-	-
	2.0 New EcoBlue	170 KM	RWD	M6	390	-	-	-	-	-	-	-	-	130 540,-	137 975,-	-	-

Napęd na cztery koła (AWD)


350	2.0 EcoBlue	130 KM	AWD	M6	385	132 770,-	140 795,-	-	-	135 070,-	143 095,-	-	-	137 670,-	145 695,-	-	-
	2.0 EcoBlue	170 KM	AWD	M6	405	139 570,-	147 595,-	-	156 495,-	141 870,-	149 895,-	-	158 795,-	144 470,-	152 495,-	-	-

Wszystkie silniki wyposażone są w system Auto-Start-Stop. M6 - manualna, 6-biegowa skrzynia biegów, A6 - automatyczna, 6-biegowa skrzynia biegów, RWD - napęd na tylną oś, AWD - napęd na wszystkie koła. Deklarowane zużycie paliwa, emisja CO₂ są mierzone zgodnie z wymaganiami technicznymi i specyfikacjami określonymi w rozporządzeniach Unii Europejskiej (WE) 715/2007 i (UE) 2017/1151 z ostatnimi zmianami według procedury WLTP (World Harmonised Light Vehicle Test Procedure).



Podstawowe wymiary przestrzeni ładunkowej (mm)

		L2	L3	L4
A	Wysokość drzwi tylnych	H2: 1648	1648	-
		H3: 1887	1887	1887
B	Szerokość drzwi tylnych	1565		
C	Maksymalna długość przestrzeni ładunkowej (do przegrody)	3044	3494	4217
D	Szerokość między nadkolami	1392		
E	Maksymalna szerokość przestrzeni ładunkowej	1784		
F	Wysokość przestrzeni ładunkowej	H2: 1786	1786	-
		H3: 2025	2025	-
Maksymalna powierzchnia przestrzeni ładunkowej (m ³)		H2: 10.0	11.5	-
		H3: 11.2	13.0	15.1



L2 - krótki rozstaw osi, L3 - średni rozstaw osi, L4 - długi rozstaw osi, H2 - średni dach, H3 - wysoki dach. Wszystkie wymiary (w mm) dotyczą modeli z podstawowym wyposażeniem i nie uwzględniają wyposażenia dodatkowego. Możliwe niewielkie odchylenia w ramach tolerancji produkcyjnej. Wymiary wysokości określają zakres od minimum (dla wersji o najniższej ładowności z pełnym obciążeniem) do maksimum (dla wersji o najwyższej ładowności bez obciążenia). Ilustracje na tych stronach mają wyłącznie charakter poglądowy. Maksymalna objętość przestrzeni ładunkowej to objętość drobnocziarnistego materiału jak piach czy ryż - jaki zmieściłby się w przestrzeni ładunkowej.

NOWY FORD TRANSIT VAN Z PODWÓJNĄ KABINĄ | CENNY NETTO

Seria	Silnik	Moc	Rodzaj napędu	Skrzynia biegów	Maksymalny moment obr. (Nm)	L2				L3				L4	
						AMBIENTE	TREND	LIMITED	TRAIL	AMBIENTE	TREND	LIMITED	TRAIL	AMBIENTE	TREND

Napęd na przednią (FWD)

350	2.0 New EcoBlue	130 KM	FWD	M6	360	117 770,-	124 830,-	-	-	120 070,-	127 130,-	-	-	-	-
	2.0 New EcoBlue	130 KM	FWD	A6	360	122 670,-	129 730,-	-	-	124 970,-	132 030,-	-	-	-	-
	2.0 New EcoBlue	170 KM	FWD	M6	390	124 570,-	131 630,-	-	-	126 870	133 930,-	-	145 430,-	-	-
	2.0 New EcoBlue	170 KM	FWD	A6	390	129 470,-	136 530,-	-	-	131 770,-	138 830,-	-	-	-	-
	2.0 New EcoBlue	185 KM	FWD	M6	415	-	134 180,-	140 230,-	-	-	136 480,-	142 530,-	-	-	-
	2.0 New EcoBlue	185 KM	FWD	A6	415	-	-	-	-	-	-	147 430,-	-	-	-

Napęd na tylną oś (RWD)

350	2.0 New EcoBlue	130 KM	RWD	M6	360	119 270,-	126 330,-	-	-	121 570,-	128 630,-	-	-	124 170,-	131 230,-
	2.0 New EcoBlue	170 KM	RWD	M6	390	126 070,-	133 130,-	-	-	128 370,-	135 430,-	-	-	130 970,-	138 030,-
	2.0 New EcoBlue	185 KM	RWD	M6	415	-	135 680,-	141 730,-	-	-	137 980,-	144 030,-	-	-	-

Napęd na cztery koła (AWD)

350	2.0 EcoBlue	130 KM	AWD	M6	360	141 170,-	148 230,-	-	-	143 470,-	150 530,-	-	-	146 070,-	153 130,-
	2.0 EcoBlue	170 KM	AWD	M6	390	147 970,-	155 030,-	-	-	150 270,-	157 330,-	-	-	152 870,-	159 930

Wszystkie silniki wyposażone są w system Auto-Start-Stop. **M6** - manualna, 6-biegowa skrzynia biegów, **A6** - automatyczna, 6-biegowa skrzynia biegów. **FWD** - napęd na przednią oś, **RWD** - napęd na tylną oś, **AWD** - napęd na wszystkie koła. Deklarowane zużycie paliwa, emisja CO₂ są mierzone zgodnie z wymaganiami technicznymi i specyfikacjami określonymi w rozporządzeniach Unii Europejskiej (WE) 715/2007 i (UE) 2017/1151 z ostatnimi zmianami według procedury WLTP (World Harmonised Light Vehicle Test Procedure).



Podstawowe wymiary przestrzeni ładunkowej (mm)

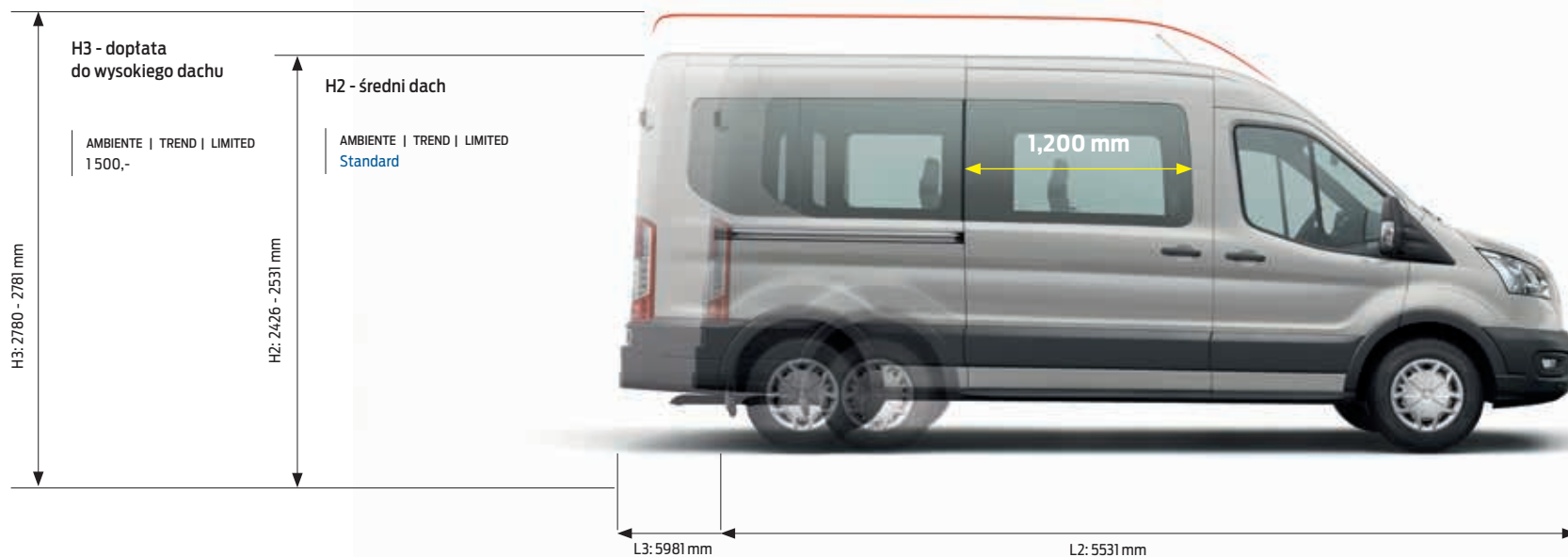
		L2	L3	L4
A	Wysokość drzwi tylnych	H2	1648	1648
		H3	1887	1887
B	Szerokość drzwi tylnych	1565		
C	Maksymalna długość przestrzeni ładunkowej (do przegrody)	2038	2488	3211
D	Szerokość między nadkolami	1392		
E	Maksymalna szerokość przestrzeni ładunkowej	1784		
F	Wysokość przestrzeni ładunkowej	H2	1786	1786
		H3	2025	2025
Maksymalna powierzchnia przestrzeni ładunkowej (m3)	H2 (FWD)	6.1	7.6	-
	H2 (RWD / AWD)	5.7	7.2	-
	H3 (FWD)	6.7	8.4	-
	H3 (RWD / AWD)	6.4	8.0	10.6



L2 - krótki rozstaw osi, L3 - średni rozstaw osi, L4 - długi rozstaw osi, H2 - średni dach, H3 - wysoki dach. Wszystkie wymiary (w mm) dotyczą modeli z podstawowym wyposażeniem i nie uwzględniają wyposażenia dodatkowego. Możliwe niewielkie odchylenia w ramach tolerancji produkcyjnej. Wymiary wysokości określają zakres od minimum (dla wersji o najniższej ładowności z pełnym obciążeniem) do maksimum (dla wersji o najwyższej ładowności bez obciążenia). Ilustracje na tych stronach mają wyłącznie charakter poglądowy. Maksymalna objętość przestrzeni ładunkowej to objętość drobnziarnistego materiału jak piach czy ryż jaki zmieściłby się w przestrzeni ładunkowej.

Seria	Silnik	Moc	Rodzaj napędu	Skrzynia biegów	Maksymalny moment obr. (Nm)	L2			L3		
						TREND	LIMITED	TRAIL	TREND	LIMITED	TRAIL
330	2.0 New EcoBlue	130 KM	FWD	M6	360	131 320,-	-	-	133 620,-	-	-
	2.0 New EcoBlue Hybrid	130 KM	FWD	M6	360	134 570,-	-	-	136 870,-	-	-
	2.0 New EcoBlue	130 KM	FWD	A6	360	136 220,-	-	-	138 520,-	-	-
	2.0 New EcoBlue	170 KM	FWD	M6	390	138 120,-	-	-	140 420,-	-	-
	2.0 New EcoBlue Hybrid	170 KM	FWD	M6	390	141 370,-	-	-	143 670,-	-	-
	2.0 New EcoBlue	170 KM	FWD	A6	390	143 020,-	-	-	145 320,-	-	-
350	2.0 New EcoBlue	130 KM	FWD	M6	360	133 320,-	139 370,-	-	135 620,-	141 670,-	-
	2.0 New EcoBlue Hybrid	130 KM	FWD	M6	360	136 570,-	142 620,-	-	138 870,-	144 920,-	-
	2.0 New EcoBlue	130 KM	FWD	A6	360	138 220,-	144 270,-	-	140 520,-	146 570,-	-
	2.0 New EcoBlue	170 KM	FWD	M6	390	140 120	146 170,-	-	142 420,-	-	-
	2.0 New EcoBlue Hybrid	170 KM	FWD	M6	390	143 370,-	-	154 870,-	145 670,-	-	157 170,-
	2.0 New EcoBlue	170 KM	FWD	A6	390	143 820,-	-	-	147 320,-	153 370,-	-

Wszystkie silniki wyposażone są w system Auto-Start-Stop. **M6** - manualna, 6-biegowa skrzynia biegów, **A6** - automatyczna, 6-biegowa skrzynia biegów. **EcoBlue Hybrid** - technologia Mild Hybrid, **FWD** - napęd na przednią oś. Deklarowane zużycie paliwa/energii, emisja CO₂ oraz zasięg na napędzie elektrycznym są mierzone zgodnie z wymaganiami technicznymi i specyfikacjami określonymi w rozporządzeniach Unii Europejskiej (WE) 715/2007 i (UE) 2017/1151 z ostatnimi zmianami według procedury WLTP (World Harmonised Light Vehicle Test Procedure).



Podstawowe wymiary przestrzeni ładunkowej (mm)

		L2	L3
A Wysokość drzwi tylnych	H2	1748	
	H3	1987	
B Szerokość drzwi tylnych		1565	
C Maksymalna długość przestrzeni ładunkowej (do przegrody)		3044	3494
D Szerokość między nadkolami		1392	
E Maksymalna szerokość przestrzeni ładunkowej		1784	
F Wysokość przestrzeni ładunkowej	H2	1886	
	H3	3125	
Maksymalna powierzchnia przestrzeni ładunkowej (m ³) (przy wyjętym 2. i 3. rzędzie foteli)	H2	10.0	11.5
	H3	11.2	13.0



L2 - krótki rozstaw osi, L3 - średni rozstaw osi, H2 - średni dach, H3 - wysoki dach. Wszystkie wymiary (w mm) dotyczą modeli z podstawowym wyposażeniem i nie uwzględniają wyposażenia dodatkowego. Możliwe niewielkie odchylenia w ramach tolerancji produkcyjnej. Wymiary wysokości określają zakres od minimum (dla wersji o najniższej ładowności z pełnym obciążeniem) do maksimum (dla wersji o najwyższej ładowności bez obciążenia). Ilustracje na tych stronach mają wyłącznie charakter poglądowy. Maksymalna objętość przestrzeni ładunkowej to objętość drobnoziarnistego materiału jak piach czy ryż jaki zmieściłby się w przestrzeni ładunkowej.

Bezpieczeństwo i nowe technologie

	AMBIENTE	TREND	LIMITED	TRAIL
System ABS z elektronicznym systemem podziału siły hamowania (EBD)	●	●	●	●
Elektroniczny układ stabilizacji toru jazdy (ESC)	●	●	●	●
Układ poprawiający stabilność na zakrętach (CC)	●	●	●	●
Układ ułatwiający ruszanie pod górę (HSA)	●	●	●	●
System kontroli obciążenia pojazdu (LAC)	●	●	●	●
Układ wspomagania awaryjnego hamowania (EBA)	●	●	●	●
Funkcja ostrzegania o hamowaniu awaryjnym (EBW)	●	●	●	●
System kontroli ryzyka wywrócenia pojazdu (RSC)	●	●	●	●
System stabilizacji przyczepy (TSC)	□	□	□	□
<i>Standard tylko z fabrycznym hakiem holowniczym Forda</i>				
Poduszka powietrzna - kierowcy	●	●	●	●
Poduszka powietrzna - pasażera z przodu <i>Standard w wersjach Kombi</i>	900,- / -	900,- / ●	900,- / ●	900,- / ●
Poduszki powietrzne - przednie boczne i kurtyny powietrzne z przodu <i>Opcja dostępna tylko w pakietach foteli (str. 21)</i>	□	□	□	□
Pasy bezpieczeństwa - 3-punktowe bezwładnościowe (wszystkie siedzenia)	●	●	●	●
Komputer pokładowy wskazuje: zasięg na paliwie w zbiorniku, chwilowe i średnie zużycie paliwa, średnią prędkość, temperatura zewnętrzna	●	●	●	●
Funkcja wyboru trybu jazdy	●	●	●	●
Tempomat Dla wersji Ambiente zawiera: kierownicę wykończoną skórą i regulowany ogranicznik prędkości	630,-	●	●	●
Inteligentny tempomat - opis opcji na str. 15	VAN 470 i 350HD 780,- Pozostałe serie 3 230,-	150,- 2 600,-	- 2 600,-	- 2 600,-
Inteligentny tempomat z inteligentnym ogranicznikiem prędkości <i>Opcja dostępna tylko z systemem nawigacji satelitarnej ICE PACK 25</i>	□	□	□	□
Lane Keeping Alert - system ostrzegania przed niezamierzonym zjechaniem z pasa ruchu <i>Opcja dostępna również w pakiecie Lane Keeping Aid</i>	VAN 470 i 350HD 1 700,- Pozostałe serie 1 700,-	● 1 700,-	- 1 700,-	- 1 700,-
Lane Keeping Aid - system kontroli pasa ruchu <i>Opcja dostępna również z Inteligentnym tempomatem</i>	VAN 470 i 350HD 250,- Pozostałe serie 1 950,-	● 250,-	- 1 950,-	- 1 950,-
Active Park Assist - system wspomagający wykonanie manewrów parkowania równoległego i prostopadłego oraz wyjazdu z równoległego miejsca parkingowego dla wersji Trend zawiera boczne czujniki parkowania <i>Dostępny do serii 350 L2 i 350L3 FWD i RWD. Niedostępny dla wersji z napędem AWD Opcja wymaga zamówienia radia minimum MyConnection</i>	2 400,-	600,-	200,-	600,-
Blind Spot Information (BLIS) z Cross Traffic Alert (CTA) - system monitorowania martwego pola widzenia w lusterkach z funkcją ostrzegania o pojazdach nadjeżdżających z prawej lub lewej strony, podczas manewru w wyjeździe tyłem z miejsca parkingowego. System BLIS obejmuje holowaną przyczepę do 9m długości. Działa tylko z fabrycznym hakiem holowniczym. Funkcja CTA nie działa przy podpiętej przyczepie.	1 200,-	900,-	900,-	900,-
Tachograf - cyfrowy, elektroniczny, 24-godzinny <i>Standard w wersjach 470</i>	2 600,- / ●	2 600,- / ●	2 600,- / -	2 600,-
System monitorowania ciśnienia w oponach (TPMS) <i>Standard w wersjach Kombi</i>	300,- / -	300,- / ●	300,- / ●	300,- / ●



Pre Collision Assist + Pedestrian Detection

Za pomocą radaru i kamery system Pre-Collision Assist czujnie obserwuje drogę przed samochodem. Monitoruje odległość względem innych pojazdów i przechodniów nawet po zmroku i ostrzega przed ryzykiem potencjalnej kolizji. Jeżeli kierowca nie zareaguje na sygnały ostrzegawcze, wówczas system Active Braking podnosi wstępnie ciśnienie w układzie hamulcowym i może automatycznie aktywować hamulce, aby złagodzić skutki kolizji.



Active Park Assist

Parkowanie przy ruchliwej ulicy lub w ciasnym miejscu może być prawdziwym wyzwaniem. Jednak dzięki bocznym czujnikom parkowania (standard w wersji Limited) jest to łatwiejsze, niż można to sobie wyobrazić. Czujniki ultradźwiękowe wykrywają przeszkody wokół pojazdu i ostrzegają kierowcę, jeśli za bardzo się do nich zbliży

Ponadto, nowy system Active Park Assist wykrywa miejsce postojowe o odpowiednim rozmiarze i automatycznie na nim parkuje lub z niego wyjeżdża (parkowanie prostopadłe). Kierowca obsługuje jedynie pedały oraz dźwignię zmiany biegów.

Dostępny do serii 350 L2 i 350L3 FWD i RWD.
Niedostępny dla wersji z napędem AWD.

AMBIENTE 2 400,-	TREND TRAIL 600,-	LIMITED 200,-
---------------------	------------------------	------------------



Inteligentny tempomat

- inteligentny tempomat - system adaptacyjnej kontroli prędkości (ACC) z funkcją wczesnego ostrzegania (FA)
- Collision Mitigation System - system zapobiegania kolizjom
- Active Braking - funkcja automatycznego hamowania
- Lane Keeping Aid - funkcja utrzymania pojazdu na pasie ruchu (niedostępny dla napędu AWD)
- Lane Keeping Alert - system ostrzegania przed niezamierzonym zjechaniem z pasa ruchu (tylko dla napędu AWD)
- podgrzewana przednia szyba
- automatyczne światła i automatyczne wycieraczki

Opcja wymaga zamówienia radia minimum MyConnection.

AMBIENTE - VAN seria 470 780,-	AMBIENTE - pozostałe serie 3 200,-
TREND - VAN seria 470 150,-	TREND - pozostałe serie LIMITED TRAIL 2 600,-

Lane Keeping Aid

- Lane Keeping Alert - system ostrzegania przed niezamierzonym zjechaniem z pasa ruchu
- funkcja utrzymania pojazdu na pasie ruchu
- system monitorowania koncentracji kierowcy
- 4" monochromatyczny wyświetlacz w zestawie wskaźników
- automatyczna zmiana świateł drogowych na mijania
- automatyczne światła i wycieraczki z czujnikiem deszczu
- podgrzewana przednia szyba

Niedostępny z napędem AWD
Wymaga zamówienia radioodtwarzacza min. My Connection

AMBIENTE TREND LIMITED TRAIL 1 950,-

AMBIENTE TREND seria 470 350HD 250,-
--

Lane Keeping Alert

- Lane Keeping Alert - system ostrzegania przed niezamierzonym zjechaniem z pasa ruchu
- system monitorowania koncentracji kierowcy
- 4" monochromatyczny wyświetlacz w zestawie wskaźników
- automatyczna zmiana świateł drogowych na mijania
- automatyczne światła i wycieraczki z czujnikiem deszczu
- podgrzewana przednia szyba

Standard dla serii VAN 470 i 350HD
Niedostępny dla wersji VAN Ambiente z podwójną kabiną
Wymaga zamówienia radioodtwarzacza min. My Connection

AMBIENTE TREND LIMITED TRAIL 1 700,-

AMBIENTE TREND seria 470 350HD Standard

FORD TRANSIT

Układ kierowniczy, układ hamulcowy oraz zawieszenie

	AMBIENTE	TREND	LIMITED	TRAIL
Elektryczny układ wspomagania kierownicy (EPAS) <i>Standard w wersjach z napędem FWD i RWD, niedostępny z napędem AWD</i>	-/●	-/●	-/●	-/●
Hydrauliczny układ wspomagania kierownicy (HPAS) <i>Standard tylko w wersjach z napędem AWD</i>	●/-	●/-	●/-	●/-
Hamulce tarczowe - z przodu i z tyłu	●	●	●	●
Wzmocniona przednia oś <i>Standard w wersjach z napędem AWD oraz dla serii 470. Opcja tylko dla serii 350 z napędem RWD</i>	700,- /●	700,- /●	700,-	700,- /●
Zawieszenie przednie - niezależne kolumny MacPhersona, regulowane sprężyny, stabilizator i amortyzatory gazowe	●	●	●	●
Zawieszenie tylne - resory piórowe	●	●	●	●

Oświetlenie

Reflektory - światła do jazdy dziennej	●	●	●	●
Reflektory - halogenowe	●	-	-	-
Reflektory - halogenowe z funkcją statycznego doświetlania zakrętów	-	●	-	●
Reflektory - reflektory bixenonowe ze światłami do jazdy dziennej LED i funkcją statycznego doświetlania zakrętów	2 200,-	2 200,-	●	2 200,-
Reflektory - automatyczne włączanie/wyłączanie zawiera automatyczne wycieraczki z czujnikiem deszczu <i>Opcja dostępna tylko w Pakietach poprawiających widoczność (2 i Premium), z Inteligentnym tempomatem, z Lane Keeping Alert, z Lane Keeping Aid</i>	□	□	□	●
Zewnętrzne, tylne oświetlenie LED - wysoko montowane <i>Opcja dostępna również z kamerą ułatwiającą parkowanie tyłem, kamerą przednią, pakiecie poprawiającym widoczność Premium,</i>	260,-	260,-	260,-	260,-
Światła przeciwmgielne - przednie <i>Opcja dostępna również z: czujnikami parkowania, z kamerą ułatwiającą parkowanie tyłem, kamerą przednią</i>	600,-	●	●	●
Boczne światła obrysowe <i>Standard tylko dla wersji Van L4 i Van z podwójną kabiną L4</i>	●/-	●/-	-	-

Systemy audio i nawigacji

Radio w standardzie 1DIN z DAB+ (ICE PACK 13) zawiera: Bluetooth®, złącze USB z funkcją obsługi odtwarzaczy iPod®, sterowanie systemem audio z kierownicy, 4 głośniki (Van, Van z podwójną kabiną), 6 głośników (Kombi) <i>Opcja niedostępna dla serii: 470 i 470 z redukcją DMC (350HD)</i>	●/-	●/-	-	●
Radio MyConnection z DAB+ (ICE PACK 17) zawiera: 4-calowy kolorowy wyświetlacz TFT, Bluetooth®, sterowanie systemem audio z kierownicy, złącze USB z funkcją obsługi odtwarzaczy iPod®, 4 głośniki (Van, Van z podwójną kabiną), 6 głośników (Kombi) <i>Standard dla serii: 470 i 470 z redukcją DMC (350HD)</i>	750,-/●	750,-/●	-	750,-
Radioodtwarzacz Ford SYNC 2.5 z DAB+ (ICE PACK 21) zawiera: kolorowy wyświetlacz dotykowy 8", zintegrowany panel sterowania, funkcja wzywania pomocy Emergency Assistance*, Bluetooth®, AppLink®, Android Auto i Apple CarPlay, złącze USB z funkcją obsługi odtwarzaczy iPod®, sterowanie systemem audio z kierownicy, 4 głośniki (Van, Van z podwójną kabiną), 6 głośników (Kombi)	VAN 470 i 350HD 1 400,-	1 400,-	-	-
	Pozostałe serie 2 150,-	2 150,-	-	2 150,-
Nawigacja satelitarna Ford SYNC 3 z DAB+ , (ICE PACK 24) zawiera: kolorowy wyświetlacz dotykowy 8", rozbudowany zintegrowany panel sterowania, funkcja wzywania pomocy Emergency Assistance*, Bluetooth® ze sterowaniem głosowym, AppLink®, Android Auto i Apple CarPlay, funkcja odczytywania wiadomości tekstowych, złącze USB z funkcją obsługi odtwarzaczy iPod®, sterowanie systemem audio z kierownicy, 4 głośniki (Van, Van z podwójną kabiną), 6 głośników (Kombi)	VAN 470 i 350HD 4 000,-	4 000,-	-	-
	Pozostałe serie 4 750,-	4 750,-	●	4 750,-
Modem cyfrowy FordPass Connect	●	●	●	●



Radio w standardzie 1DIN z DAB+

AMBIENTE | TREND | TRIAL
Standard dla serii 290, 310, 330, 350



Radio My Connection z 4,2" z DAB+ i kolorowym wyświetlaczem

AMBIENTE | TREND
Standard dla serii 470 i 470 z redukcją DMC



Prezentowany model to Ford Transit Van Limited z systemem nawigacji satelitarnej (ICE PACK 25) z DAB+, Ford SYNC 3 i z 8" ekranem dotykowym (opcja)

System nawigacji satelitarnej z tunerem cyfrowym DAB+ i inteligentnym tempomatem z inteligentnym ogranicznikiem prędkości

Dzięki połączeniu funkcji ogranicznika prędkości, inteligentnego tempomatu oraz systemu rozpoznawania znaków drogowych, system rozpoznaje obowiązujące ograniczenie prędkości i automatycznie dostosowuje prędkość pojazdu zgodnie z obowiązującym ograniczeniem.

zawiera:

- Systemem nawigacji satelitarnej z modelem FordPass Connect i radioodtwarzaczem cyfrowym DAB+ zawiera: kolorowy wyświetlacz dotykowy 8", rozbudowany zintegrowany panel sterowania, funkcja wzywania pomocy Emergency Assistance*, Bluetooth® ze sterowaniem głosowym, AppLink®, Android Auto i Apple CarPlay, funkcja odczytywania wiadomości tekstowych, złącze USB z funkcją obsługi odtwarzaczy iPod®, sterowanie systemem audio z kierownicy, 4 głośniki (Van, Van z podwójną kabiną), 6 głośników (Kombi)
- Inteligentny tempomat - system adaptacyjnej kontroli prędkości (ACC) z funkcją wczesnego ostrzegania (FA)
- System rozpoznawania znaków drogowych
- Inteligentny ogranicznik prędkości
- Lane Keeping Aid
- Collision Mitigation System - system zapobiegania kolizjom
- Active Braking - funkcja automatycznego hamowania
- podgrzewana przednia szyba
- automatyczne światła i automatyczne wycieraczki

AMBIENTE - VAN seria 470
4 350,-

AMBIENTE - pozostałe serie
7 550,-

TREND - VAN seria 470
3 720,-

TREND - pozostałe serie | TRAIL
6 920,-

LIMITED
2 170,-

FORD TRANSIT

Klimatyzacja i ogrzewanie

	AMBIENTE	TREND	LIMITED	TRAIL
Klimatyzacja - z przodu pojazdu, z filtrem przeciwpyłkowym	4 200,-	●	●	●
Klimatyzacja - w tylnej części pojazdu W wersji Ambiente zawiera klimatyzację z przodu pojazdu. W wersji kombi zawiera nawiewy w podsufitce. <i>Opcja niedostępna dla wersji VAN z podwójną kabiną. Dla wersji VAN opcja eliminuje winylową wykładzinę podłogi przedziału ładunkowego. Opcja niedostępna z Pakietem Marketingowym 6 i zestawem ochronnym przedziału ładunkowego. Dla wersji VAN opcja dostępna tylko z napędem RWD lub AWD. Opcja niedostępna dla silników New EcoBlue Hybrid (mHEV)</i>	6 700,-	2 500,-	2 500,-	4 150,-
Nagrzewnica - z recyrkulacją <i>Opcja niedostępna dla wersji Kombi</i>	●/-	●/-	●/-	●/-
Nagrzewnica - PTC <i>Standard tylko dla wersji Kombi</i>	-/●	-/●	-/●	-/●
Nagrzewnica - zasilana paliwem, z funkcją programowania, z przystosowaniem do rozruchu -29°C + drugi akumulator	3 300,-	3 300,-	3 300,-	3 300,-
Nagrzewnica z alarmem obwodowym - zasilana paliwem, z funkcją programowania, z przystosowaniem do rozruchu -29°C + drugi akumulator	4 100,-	4 100,-	4 100,-	4 100,-

Komfort i wyposażenie wnętrza

Podgrzewana przednia szyba „Quickclear” <i>Opcja dostępna: w pakietach poprawiających widoczność, z inteligentnym tempomatem, Lane Keeping Alert, Lane Keeping Aid, z systemem nawigacji satelitarnej ICE PACK 25</i>	□	□	□	●
Czujniki parkowania - z przodu i z tyłu pojazdu W wersji Ambiente opcja zawiera przednie światła przeciwmgielne <i>Opcja dostępna także z kamerą ułatwiającą parkowanie tyłem</i>	2 000,-	●	●	●
Boczne czujniki parkowania - z przodu i z tyłu pojazdu	-	550,-	●	550,-
Kamera - ułatwiająca parkowanie tyłem zawiera zewnętrzne, tylne oświetlenie LED - wysoko montowane. Dla wersji Ambiente zawiera dodatkowo: czujniki parkowania przednie i tylne oraz przednie światła przeciwmgielne <i>Opcja dostępna także w Pakiecie Poprawiającym Widoczność Premium. Opcja wymaga zamówienia systemu audio m.in. MyConnection</i>	2 750,-	750,-	750,-	750,-
Kamery - przednia i tylna zawiera zewnętrzne, tylne oświetlenie LED - wysoko montowane <i>Opcja wymaga zamówienia systemu audio z SYNC</i>	1 200,-	900,-	900,-	900,-
Szyby - elektrycznie sterowane szyby przednich drzwi z funkcją otwierania szyby po stronie kierowcy jednym naciśnięciem przycisku	●	●	●	●
Lusterka boczne - ręcznie sterowane	●	-	-	-
Lusterka boczne - elektrycznie sterowane i podgrzewane <i>Dla wersji Ambiente opcja dostępna również w pakietach poprawiających widoczność oraz z lusterkami elektrycznie składanymi</i>	300,-	●	●	●
Lusterka boczne - elektrycznie składane Dla wersji Ambiente opcja zawiera elektrycznie sterowane i podgrzewane lusterka	500,-	200,-	200,-	●
Kolumna kierownicy - z regulacją odległości i kąta pochylecia	●	●	●	●
Kierownica - poliuretanowa	●	-	-	-
Kierownica - wykończona skórą <i>Dla wersji Ambiente opcja dostępna tylko z tempomatem</i>	□	●	●	●
Uchwyt dźwigni zmiany biegów - wykończony skórą	-	-	●	-
Wycieraczki przedniej szyby - automatyczne z czujnikiem deszczu zawierają automatyczne światła	□	□	□	●
Wycieraczki tylnej szyby - ze spryskiwaczem elektrycznym, uruchamiane wybraniem biegu wstecznego <i>Opcja wymaga zamówienia szyb w drzwiach tylnych. Standard w wersji Kombi M1</i>	650,- /-	650,- / ●	650,- / ●	650,- / ●
Schowki - kieszenie w przednich drzwiach, pod siedzeniem pasażera (dotyczy podwójnego fotela pasażera), dwa uchwyty na butelki 2-litrowe (na tablicy rozdzielczej)	●	●	●	●
Pakiet dla palących - zapalniczka i popielniczka	70,-	70,-	70,-	70,-




Klimatyzacja manualna

AMBIENTE 4 200,-	TREND LIMITED TRAIL Standard
---------------------	-------------------------------------



Przednia kamera z szerokim kątem widzenia

AMBIENTE 1 200,-	TREND LIMITED TRAIL 900,-
---------------------	----------------------------------



Podgrzewana przednia szyba Quickclear

AMBIENTE TREND LIMITED Dostępna w pakietach	TRAIL Standard
--	-------------------



Tylne, wysoko montowane oświetlenie LED

AMBIENTE TREND LIMITED TRAIL 260,-

Pakiet poprawiający widoczność 1

- elektrycznie podgrzewana przednia szyba
- czujnik poziomu płynu spryskiwacza
- elektrycznie regulowane i podgrzewane lusterka boczne

AMBIENTE 600,-	TREND LIMITED 450,-
-------------------	--------------------------

Pakiet poprawiający widoczność 2

- elektrycznie podgrzewana przednia szyba
- czujnik poziomu płynu spryskiwacza
- elektrycznie regulowane i podgrzewane lusterka boczne
- wycieraczki z czujnikiem deszczu
- automatycznie włączane światła mijania
- regulowane podświetlenie wskaźników

AMBIENTE 1 800,-	TREND LIMITED 975,-	TRAIL Standard
---------------------	--------------------------	-------------------

Pakiet poprawiający widoczność Premium

- Radioodtwarzacz Ford SYNC 2.5 z DAB+ (ICE PACK 21)
- czujnik poziomu płynu spryskiwacza
- elektrycznie regulowane i podgrzewane lusterka boczne
- wycieraczki z czujnikiem deszczu
- automatycznie włączane światła mijania
- regulowane podświetlenie wskaźników
- kamera cofania
- zewnętrzne, tylne oświetlenie LED - wysoko montowane

TREND - VAN seria 470 2 100,-	TREND - pozostałe serie TRAIL 4 500,-
----------------------------------	--

LIMITED 2 300,-

FORD TRANSIT

Oświetlenie w kabinie i przedziale ładunkowym

	AMBIENTE	TREND	LIMITED	TREND
Oświetlenie w kabinie - lampki w podsufitce, z funkcją stopniowego wygaszania	●	●	●	●
Oświetlenie w kabinie - w tylnej części, z funkcją stopniowego wygaszania <i>Standard tylko dla wersji wersji DCiV i Kombi</i>	-	●	●	●
Oświetlenie przedziału ładunkowego	●	●	●	●
Oświetlenie przedziału ładunkowego - LED <i>Opcja dostępna tylko dla wersji Van i DCiV. Opcja dostępna także w pakietach marketingowych.</i>	400,-	400,-	400,-	400,-

Wygląd zewnętrzny

Lusterka boczne - z elementami eliminującymi martwe pole oraz z wbudowanymi kierunkowskazami	●	●	●	●
Listwy boczne i klamki drzwi - w kolorze tworzywa	●	●	●	●
Przedni zderzak - w kolorze tworzywa	●	●	-	●
Przedni zderzak - górna część w kolorze nadwozia, dolna część w kolorze tworzywa	-	-	●	-
Tylny zderzak - w kolorze tworzywa, ze zintegrowanym stopniem	●	●	●	●
Przednia kratka wlotu powietrza - w kolorze tworzywa	●	-	-	-
Przednia kratka wlotu powietrza - w kolorze tworzywa, z chromowanym obramowaniem	-	●	●	●
Dodatkowo przyciemniane szyby - w tylnej części nadwozia <i>Opcja niedostępna dla wersji Van z podwójną kabiną</i>	400,-	400,-	400,-	400,-
Chlapacze - przednie	80,-	80,-	80,-	80,-
Chlapacze - tylne	●	●	●	●

Nadwozie

Redukcja DMC - redukuje DMC z 4700 kg do 3500 kg (350 HD) <i>Eliminuje: tachograf i ogranicznik prędkości do 90 km/h. Opcja dostępna tylko dla serii 470</i>	-1500,-	-1500,-	-	-
Drzwi boczne - po prawej stronie - odsuwane	●	●	●	●
Drzwi boczne - po obu stronach - odsuwane <i>Opcja niedostępna dla wersji wan z podwójną kabiną 350 L4</i>	1800,-	1800,-	1800,-	1800,-
Stopień boczny wysuwany elektrycznie - pod bocznymi drzwiami przesuwany po prawej stronie <i>Opcja dostępna tylko dla wersji VAN RWD. Opcja usuwa z wyposażenia standardowego winylową wykładzinę przedziału ładunkowego</i>	2600,-	1820,-	1820,-	-
Drzwi tylne - dwuskrzydłowe; kąt otwarcia 180° z ogranicznikiem przy 90° <i>Opcja niedostępna dla nadwozia L4</i>	●	●	●	●
Drzwi tylne - dwuskrzydłowe; kąt otwarcia ok. 250° <i>Opcja niedostępna dla wersji L2. Opcja dostępna dla wersji L3 Van i DCiV. Standard dla wersji L4</i>	500,- /●	500,- /●	500,-	500,- /●
Drzwi tylne - dwuskrzydłowe z szybami oraz podgrzewaniem <i>Standard dla wersji Kombi M1</i>	550,- /-	550,- /●	550,- /●	550,- /●
Szyby boczne - w 2 rzędzie po lewej i po prawej stronie - nieotwierane <i>Opcja dostępna tylko dla wersji Van. Opcja zawiera boczne drzwi przesuwne po obu stronach</i>	2500,-	1720,-	1720,-	1720,-
Szyby boczne - w 2 rzędzie po lewej i po prawej stronie - nieotwierane <i>Standard dla wersji Kombi M1</i>	●	●	●	●
Szyby boczne - w 2 rzędzie po lewej i po prawej stronie - odsuwane <i>Standard tylko dla wersji Van z podwójną kabiną. Opcja dostępna dla wersji Kombi M1</i>	●/-	●/1150,-	●/1150,-	●/1150,-
Szyby boczne - w 3 rzędzie po lewej i po prawej stronie - nieotwierane <i>Standard tylko dla wersji Kombi M1</i>	●	●	●	●



Oświetlenie LED przedziału ładunkowego

AMBIENTE | TREND | LIMITED | TRAIL
400,-



Zaczepy do mocowania ładunku (DIN 75410)

AMBIENTE | TREND | LIMITED | TRAIL
Standard

Nadwozie c.d.	AMBIENTE	TREND	LIMITED	TRAIL
Dodatkowe zabezpieczenie antykorozyjne podwozia	1 400,-	1 400,-	1 400,-	1 400,-
Ostona pod silnikiem	1 000,-	1 000,-	1 000,-	1 000,-
Przestrzeń ładunkowa i hak holowniczy				
Przegroda - brak przegrody (tylko Kombi)	●	●	●	●
Przegroda - polimerowa, bez okna (tylko VAN)	●	●	●	●
Przegroda - polimerowa, z oknem (tylko VAN)	200,-	200,-	200,-	200,-
Przegroda - stalowa, bez okna (tylko VAN)	bez dopłaty	bez dopłaty	bez dopłaty	bez dopłaty
Przegroda - stalowa, z oknem (tylko VAN)	200,-	200,-	200,-	200,-
Przegroda - formowana z oknem (tylko VAN z podwójną kabiną)	●	●	●	●
Wykładzina ochronna boków przedziału ładunkowego - z płyty polipropylenowej, do linii okien Standard tylko dla wersji VAN z podwójną kabiną i Kombi M1	●	●	●	●
Wykładzina ochronna boków przedziału ładunkowego - z płyty polipropylenowej, pełnej wysokości Tylko dla wersji VAN	525,-	●	●	●
Wykładzina podłogi w przedziale ładunkowym - winylowa Tylko dla wersji VAN. Opcja dostępna również w zestawie zabezpieczającym przedział ładunkowy	780,-	●	●	●
Zestaw zabezpieczający przedział ładunkowy - wytożenie tylnych ścian bocznych, płytą na całej wysokości, winylowa wykładzina podłogi i zaczepy do mocowania ładunku w przestrzeni ładunkowej Opcja niedostępna z ogrzewaniem tylnej części pojazdu oraz z klimatyzacją w tylnej części pojazdu. Opcja dostępna tylko dla wersji VAN	1 300,-	●	●	●
Przestrzeń ładunkowa - zaczepy do mocowania ładunku zgodne z normą DIN 75410	●	●	●	●
Podłoga wielofunkcyjna - przestrzeni ładunkowej Opcja dostępna tylko dla wersji VAN	3 280,-	4 000,-	4 000,-	4 000,-
Bagażnik podsufitowy - wewnętrzny Opcja dostępna tylko dla wersji VAN. Opcja wymaga zamówienia tylnych drzwi bez okien	1 500,-	1 500,-	1 500,-	1 500,-
Kraty ochronne tylnych szyb Opcja dostępna tylko dla nadwozi L2 i L3	850,-	850,-	850,-	850,-
	Van	Van	Van	Van
Drabina na tylnych drzwiach dwuskrzydłowych Opcja niedostępna dla nadwozia L4 oraz z opcją drzwi z kątem otwarcia ok. 250°	1 275,-	1 275,-	1 275,-	1 275,-
Hak holowniczy - ze złączem 13-pinowym i systemem stabilizacji toru jazdy przyczepy (TSC) Opcja niedostępna dla nadwozia Van z podwójną kabiną L4	800,-	800,-	800,-	800,-

Kabina

Wykładzina podłogi w kabinie - gumowa, łatwa w czyszczeniu Standard tylko dla wersji VAN	●	●	●	●
Wykładzina podłogi na całej długości pojazdu - gumowa, łatwa w czyszczeniu Standard tylko dla wersji VAN z podwójną kabiną i Kombi M1	●	●	●	●
Podsufitka w kabinie - formowana Standard tylko dla wersji VAN	●	●	●	●
Podsufitka nad pierwszym i drugim rzędem siedzeń - formowana Standard tylko dla wersji VAN z podwójną kabiną	●	●	●	●
Podsufitka na całej długości pojazdu - formowana Standard tylko dla wersji Kombi M1	●	●	●	●

Pakiet Marketingowy 1

Pakiet dostępny tylko dla pojazdów z napędami RWD i AWD
Pakiet niedostępny z klimatyzacją w tylnej części pojazdu

- wytożenie boków przedziału ładunkowego pełnej wysokości
- oświetlenie LED w przedziale ładunkowym
- winylowa wykładzina podłogi przedziału ładunkowego
- zbiornik paliwa dalekiego zasięgu 95l

AMBIENTE - wersja VAN 1 150,-	TREND LIMITED - wersja VAN TRAIL 400,-
----------------------------------	---

Pakiet EXPRESS DELIVERY PLUS**Zabezpieczenie wnętrza przestrzeni ładunkowej**

Pakiet dostępny tylko dla wersji VAN L2 i L3

- Panele boczne z tworzywa na całej wysokości (4.8mm)
- Drewniana podłoga antypoślizgowa (9mm)
- Dwie szyny na ścianach bocznych z regulowanymi uchwytnymi.
- Kompozytowa przegroda bez okna z możliwością domówienia okna w przegrodzie

AMBIENTE - wersja VAN 5 250,-	TREND 4 750,-
----------------------------------	------------------

Pakiet EXPRESS DELIVERY PREMIUM**Zabezpieczenie wnętrza przestrzeni ładunkowej**

- Panele boczne z tworzywa na całej wysokości o strukturze plastra miodu (4.8mm)
- Drewniana podłoga ze zintegrowanymi szynami
- Dwie szyny na ścianach bocznych z regulowanymi uchwytnymi.
- Kompozytowa przegroda bez okna z możliwością domówienia okna w przegrodzie

AMBIENTE - wersja VAN TREND - wersja VAN 7 500,-

Pakiet SERVICE LINE

Pakiet dostępny tylko dla wersji VAN L2 FWD

- zabudowa Sortimo mobilny warsztat: regaty i szufłady wraz z pojemnikami M-BOXX i walizkami L-BOXX, składany blat z imadłem, podłoga antypoślizgowa, panele ścienne

AMBIENTE TREND - wersja VAN 12 300,-

FORD TRANSIT

Fotele - wszystkie konfiguracje foteli dostępne w pakietach foteli - str. 23

	AMBIENTE	TREND	LIMITED	TRAIL
Tylnie fotele w 2.rzędzie dla wersji VAN z podójną kabiną - 3 osobowa ławka, wyjmowana	●	●	●	●
Tylnie fotele w 2.rzędzie dla wersji VAN z podójną kabiną (350 L3) - 4 osobowa ławka, wyjmowana	1200,-	1200,-	1200,-	1200,-
Tylnie fotele w 2. i 3. rzędzie - dwie 3 osobowe ławki, wyjmowane. <i>Standard tylko dla wersji Kombi MI</i>	-	●	●	●
Tylnie fotele dla wersji Kombi - pochylane	-	800,-	800,-	800,-
Rezygnacja z 2. rzędu siedzeń. <i>Opcja dostępna tylko dla wersji Kombi MI</i>	-	-800,-	-800,-	-800,-
Rezygnacja z 2. i 3. rzędu siedzeń. <i>Opcja dostępna tylko dla wersji Kombi MI</i>	-	-1950,-	-1950,-	-1950,-
ISOFIX - mocowania fotelika dziecięcego - 2 mocowania w drugim rzędzie (jeśli występuje)	●	●	●	●

Zabezpieczenia

Alarm - obwodowy	800,-	800,-	800,-	800,-
Alarm Thatcham - z czujnikami ruchu w kabinie, czujnikami pochylenia i monitorowaniem zaczepu holowniczego (jeśli zamówiony) i 2 pilotami zdalnego sterowania <i>Opcja niedostępna dla wersji Kombi MI</i>	1300,-	1300,-	1300,-	1300,-
Immobilizer - Passive Anti-Theft System - PATS	●	●	●	●
Zamki drzwi - z centralnym zamykaniem	●	●	●	●
Zamki drzwi - centralny zamek z podwójnym ryglowaniem, z obudowanym mechanizmem i wzmocnionymi mocowaniami	350,-	350,-	350,-	350,-
Zamki drzwi - zdalne sterowanie centralnego zamka z 1 pilotem	●	-	-	-
Zamki drzwi - zdalne sterowanie centralnego zamka z 2 pilotami	□	●	●	●
Zamki drzwi - konfiguracja zamykania nr 3 - niezależne odryglowywanie drzwi kierowcy	350,-	-	-	-
Zamki drzwi - konfiguracja zamykania nr 7 - wersja "kurierska" z automatycznym zaryglowywaniem przez zatrzaśnięcie, strefowym przeciwległym zaryglowywaniem i samoczynnym zaryglowywaniem po 3 sekundach <i>Opcja dostępna tylko dla wersji VAN</i>	740,-	-	-	-
Zamki drzwi - samoczynne ryglowanie po ruszeniu z miejsca po przekroczeniu 8 km/h <i>Opcja dostępna tylko dla wersji VAN</i>	●	●	●	●

Instalacja elektryczna

Akumulator - pojedynczy, z przygotowaniem do rozruchu do -20°C	●	●	●	●
Akumulator - podwójny, z przygotowaniem do rozruchu do -29°C <i>Opcja dostępna także z: tachografem, nagrzewnicą spaliniową</i>	300,-	300,-	300,-	300,-
Dwa wzmocnione akumulatory - głębokiego rozładowania w technologii AGM	600,-	600,-	600,-	600,-
Alternator - standardowy 165A <i>Standard w silnikach EcoBlue (wersje AWD). Niedostępny dla silników New EcoBlue</i>	●	●	-	●
Alternator - wzmocniony 250A <i>Standard z silnikami New EcoBlue. Opcja dostępna dla silników EcoBlue (wersje AWD)</i>	●/600,-	●/600,-	●	●/600,-
Gniazdo zasilania - 2x 12V na tablicy rozdzielczej i w schowku	●	●	●	●
Gniazdko zasilania - 230V/150W (przetwornica napięcia) <i>Opcja dostępna tylko do pojazdów Kombi mHEV. Opcja dostępna również w Pakiecie Power 6 (z tylną klimatyzacją)</i>	-	400,-	400,-	400,-
Gniazdko zasilania - 230V/400W (przetwornica napięcia) + dwa akumulatory <i>Opcja niedostępna dla wersji Kombi. Opcja niedostępna do pojazdów mHEV. Opcja niedostępna z tylną klimatyzacją</i>	400,-	400,-	400,-	400,-
Gniazdko zasilania - 12V w tylnym przedziale	100,-	100,-	100,-	100,-



4 osobowa wyjmowana ławka w 2. rzędzie

Opcja dostępna tylko dla wersji VAN z podwójną kabiną

AMBIENTE | TREND | TRAIL
1200,-



3-osobowe wyjmowane ławki w 2. i 3. rzędzie

Standard tylko dla wersji Kombi

TREND | LIMITED | TRAIL
Standard

	Układ foteli przednich	Fotel kierowcy					Fotel pasażera					Zestaw poduszek powietrznych	AMBIENTE	TREND	LIMITED	TRAIL
		Regulacja fotela (liczba sposobów)	Podłokietnik	Regulacja odcinka lędźwiowego	Ogrzewanie	Regulacja fotela (liczba sposobów)	Podłokietnik	Regulacja odcinka lędźwiowego	Ogrzewanie							
Pakiet foteli 3	1+1	4	●	-	-	2	-	-	-	-	bez dopłaty	-	-	-	-	
Pakiet foteli SVO 3 zawiera pomarańczowe pasy bezpieczeństwa	1+1	4	●	-	-	2	-	-	-	-	50,-	-	-	-	-	
Pakiet foteli SVO 4 zawiera pomarańczowe pasy bezpieczeństwa	1+2	4	●	-	-	2	-	-	-	-	-	50,-	-	-	-	
Pakiet foteli 4	1+2	4	●	-	-	2	-	-	-	-	●	-	-	-	-	
Pakiet foteli 7	1+2	4	●	●	-	2	-	-	-	-	200,-	-	-	-	-	
Pakiet foteli 8	1+1	4	●	●	●	4	-	-	●	-	250,-	-	-	-	-	
Pakiet foteli 9	1+2	4	●	●	●	2	-	-	●	-	700,-	-	-	-	-	
Pakiet foteli 10	1+1	4	●	●	●	4	-	-	●	●	2 500,-	-	-	-	-	
Pakiet foteli 11	1+2	4	●	●	●	2	-	-	●	●	3 100,-	-	-	-	-	
Pakiet foteli 12	1+1	4	●	●	-	2	-	-	-	-	-	100,-	100,-	-	-	
Pakiet foteli 13	1+2	4	●	●	-	2	-	-	-	-	-	●	●	-	-	
Pakiet foteli 14	1+1	4	●	●	●	4	●	●	●	-	-	300,-	300,-	-	-	
Pakiet foteli 15	1+2	4	●	●	●	2	-	-	●	-	-	500,-	500,-	-	-	
Pakiet foteli 18A	1+2	4	●	●	-	2	-	-	-	-	-	-	-	-	●	
Pakiet foteli 27 Kombi VAN, DCV	1+1	5	●	●	●	4	●	●	●	●	-	1 500,- 2 400,-	1 500,- 2 400,-	-	-	
Pakiet foteli 2 Kombi VAN, DCV	1+2	5	●	●	●	2	-	-	●	●	-	1 800,- 2 700,-	1 800,- 2 700,-	-	-	

Układ foteli

1+1 - pojedynczy fotel pasażera, 1+2 - podwójny fotel pasażera ze schowkiem pod siedziskiem

Regulacja fotela:

2 sposoby: przesuw przód/tył, pochylenie oparcia

4 sposoby: przesuw przód/tył, pochylenie oparcia, pochylenie siedziska, regulacja wysokości

5 sposobów: pełna regulacja elektryczna - przesuw przód/tył, pochylenie oparcia; pochylenie siedziska, regulacja wysokości, regulacja podparcia odcinka lędźwiowego



QUADRANT - tapicerka materiałowa

AMBIENTE
Standard



CAPITOL - tapicerka materiałowa

TREND | LIMITED
Standard



SALERNO - tapicerka skórzana

TRAIL
Standard



FROZEN WHITE - lakier zwykły | Lakier niedostępny dla wersji Limited bez dopłaty



BLAZER BLUE - lakier zwykły bez dopłaty | niedostępny dla wersji Trail



RACE RED - lakier zwykły bez dopłaty



DIFFUSED SILVER - lakier metalizowany 2 000,- | niedostępny dla wersji Trail



MOONDUST SILVER - lakier metalizowany 2 000,-



MAGNETIC GREY - lakier metalizowany 2 000,- | niedostępny dla wersji Trail



AGATE BLACK - lakier metalizowany 2 000,-



CHROME BLUE - lakier metalizowany 2 000,-



KAPOOR RED - lakier metalizowany 2 000,-

Obręcze kół i ogumienie

	AMBIENTE	TREND	LIMITED	TRAIL
15" obręcze stalowe z oponami 215/65 R15 <i>Standard tylko w seriach 290 i 310, niedostępne w wersjach z automatyczną skrzynią biegów</i>	●	●	-	-
16" obręcze stalowe z oponami 235/65 R16 <i>Standard dla wersji 310 z automatyczną skrzynią biegów</i> <i>Dla serii 330 i 350 standard z oponami 235/65</i>	●	●	-	-
16" obręcze stalowe z oponami 195/75, tylne koła bliźniacze, częściowe kotpaki przednich kół <i>Standard dla serii 470. Niedostępne dla wersji z napędem AWD</i>	●/-	●/-	-	-
16" obręcze kół ze stopów lekkich - serie 290 i 310 - 215/65 - serie 330 i 350 - 235/65	-	2 300,-	●	●
Kotpaki kół – pokrywki piast	●	-	-	-
Kotpaki kół – petne	-	●	-	-
Koło zapasowe – stalowe pełnowymiarowe	400,-	400,-	400,-	400,-
Zestaw do naprawy ogumienia	●	●	●	●

Opcje SVO

Manualna regeneracja filtra DPf <i>Opcja dostępna tylko dla wersji VAN i DCiV</i>	450,-	450,-	-	-
Lakier specjalny - paleta 134 kolorów	2 000,-	2 000,-	2 000,-	2 000,-
Dostęp do koła zapasowego przy zamkniętych tylnych drzwiach <i>Opcja niedostępna z fabrycznym hakiem holowniczym Ford. Opcja niedostępna dla serii 470</i>	650,-	650,-	650,-	-
Tylne drzwi dwuskrzydłowe - kąt otwarcia 250° <i>Opcja dostępna tylko dla wersji VAN L2</i>	500,-	500,-	-	-
Utrzymanie stałej prędkości obrotowej silnika (1300-3000 obr/min) <i>Opcja niedostępna z automatyczną skrzynią biegów</i>	210,-	210,-	210,-	-
Dodatkowy panel bezpieczników	350,-	350,-	350,-	-
Zespół przetłączników pojazdu użytkowego zawiera pakiet przygotowawczy do belki świetlnej, dwa dodatkowe wtyczniki 12V do urządzeń elektrycznych oraz dodatkowy panel bezpieczników	950,-	950,-	950,-	950,-
Pakiet przygotowawczy do belki świetlnej - przetłącznik oraz wiązka przewodów z przodu oraz z tyłu zawiera dodatkową skrzynkę bezpieczników (A526) <i>Opcja niedostępna z klimatyzacją w tylnej części pojazdu</i>	420,-	420,-	-	-
Złącze interfejsu - zapewnia dostęp do sygnałów zasilania, które ułatwiają wykonanie zabudowy. Sygnały obejmują rozruch silnika, pracę silnika, światła stop, otwarcie drzwi, kierunkowskazy, prędkość pojazdu i włączenie hamulca postojowego. zawiera dodatkową skrzynkę bezpieczników (A526)	630,-	630,-	-	-
Pakiet elektryczny do haka holowniczego (złącze i wiązka przewodów) bez haka holowniczego <i>Opcja dostępna tylko dla wersji VAN L2 i L3</i>	315,-	315,-	-	-
Programowalny system monitorowania stanu naładowania akumulatora - opatentowany, programowalny układ ochrony akumulatora z 10 trybami zapewniający ochronę akumulatorów firmy Ford oraz innych firm	630,-	630,-	-	-
Układ elektryczny o dużej mocy - umożliwia przystosowanie pojazdu do wymagań związanych z dużym poborem prądu. Zawiera dwa akumulatory AGM głębokiego rozładowania (2 x 95Ah), funkcję utrzymywania stałej prędkości obrotowej silnika i programowalny system monitorowania stanu naładowania akumulatora	1 750,-	1 750,-	-	-


16"

Obręcze kół ze stopów lekkich

 TREND
2 300,-

 LIMITED
Standard

16"

 Obręcze kół ze stopów lekkich, lakierowane
w kolorze Agate Black
ogumienie 235/65

 TRAIL
Standard



Kosz bagażowy (Q-Tech) (1940 225)

Aluminiowy kosz z gumowymi profilami ochronnymi. Maksymalna ładowność do 150 kg

L2H2 | L3H2

4 231,-





Bagażnik dachowy podstawowy (1 900 522)

Zestaw 3 poprzeczek dachowych o ładowności do 150 kg (H2) lub 100 kg (H3).

L2 - VAN I KOMBI
1 611,-



Pokrowiec na fotel kierowcy (2 326 838)

Wykonany z niezwykle wytrzymałej przędzy poliestrowej o grubości 210 denier, z 100% wodo- i ognioodporną podszewką poliestrową, zszyty nicią spadochronową w celu wzmocnienia trwałości miejsc łączenia materiału.

WSZYSTKIE WERSJE
240,-



Dywaniki podłogowe, gumowe - przód (2 021 104)

Zestaw 2 szt. z logo Transit oraz z stoperami

WSZYSTKIE WERSJE Z UKŁADEM FOTELI 1+2
215,-



Rolka dachowa Thule (1 925 513)

Rolka aluminiowa o długości 65 cm, z miękką powierzchnią, ułatwiająca bezpieczny załadunek dłuższych przedmiotów na dachu pojazdu wyposażonego w zestaw poprzeczek dachowych.

WSZYSTKIE WERSJE
300,-



System ostrzegania o przeszkodach za pojazdem (1 713 304)

Emituje sygnał ostrzegawczy, zapewniając dodatkowe bezpieczeństwo podczas cofania pojazdu.

WSZYSTKIE WERSJE
316,-



Internetowy katalog Akcesoriów

Pełną gamę oryginalnych akcesoriów FORD znajdziesz w naszym internetowym katalogu.

Wystarczy, że zeskanujesz umieszczony powyżej QR Code lub wejdiesz na stronę: www.akcesoria-ford.pl

Zapytaj również o aktualne promocje u Swojego Dealera Forda.

Podane ceny są cenami detalicznymi brutto. Nie zawierają kosztu montażu. Ceny aktualne na dzień publikacji cennika.

	L2 H2	L2 H3	L3 H2	L3 H3	L4 H3
Wymiary (mm)					
Długość całkowita	5531	5531	5981	5981	6704
Szerokość całkowita z lusterkami	2474	2474	2474	2474	2474
Wysokość całkowita dla wersji z napędem na przednią oś FWD *	2426 - 2490	2665 - 2781	2431 - 2541	2670 - 2780	2687 - 2790
Rozstaw osi	3300	3300	3750	3750	3750
Szerokość drzwi bocznych	1300	1300	1300	1300	1300
Szerokość drzwi tylnych	1565	1565	1565	1565	1565
Maksymalna szerokość przestrzeni ładunkowej	1784	1784	1784	1784	1784
Maksymalna długość przestrzeni ładunkowej do przegrody (po podłodze)	3044	3044	3494	3494	4217
Szerokość między nadkolami	1392	1392	1392	1392	1392
Wysokość przestrzeni ładunkowej dla wersji z napędem na przednią oś FWD *	1886	2125	1886	2125	2025
Maksymalna objętość przestrzeni ładunkowej (m ³)	FWD	10.0	11.2	11.5	-
	RWD i AWD	9.5	10.7	11.0	15.1

Specjalne wymiary tylko dla wersji VAN z podwójną kabiną

Szerokość drzwi bocznych	1200	1200	1200	1200	1200
Maksymalna długość przestrzeni ładunkowej do przegrody (po podłodze)	2038	2038	2488	2488	3211
Maksymalna objętość przestrzeni ładunkowej m ³	FWD	6.1	6.7	7.6	-
	RWD i AWD	5.7	6.4	7.2	10.6

Zbiornik paliwa i technologia

Powlekany filtr cząstek stałych (cDPF)	●	●	●	●	●
Zbiornik paliwa	70 l	70 l	70 l	70 l	70 l
Zbiornik paliwa dalekiego zasięgu <i>Opcja dostępna tylko dla napędu RWD i AWD</i>	95 l Wymaga dopłaty 500,-	95 l Wymaga dopłaty 500,-	95 l Wymaga dopłaty 500,-	95 l Wymaga dopłaty 500,-	95 l Wymaga dopłaty 500,-
Zbiornik AdBlue® - 21 litrów	21	21	21	21	21
Filtr paliwa z czujnikiem wody	●	●	●	●	●

* Prezentowana kwota korzyści finansowej (netto) dla przedsiębiorców dotyczy Forda Transit VAN Trend 350 L4 z silnikiem 2.0 New EcoBlue 170KM M6 z Pakietem Poprawiającym Widoczność Premium i lakierem metalizowanym. Na prezentowaną korzyść finansową składa się: różnica pomiędzy ceną regularną (netto) a ceną promocyjną (netto) pomniejszoną o rabat Ford Polska. Ilość pojazdów w promocji ograniczona w czasie i ilości. Szczegóły u Autoryzowanego Dealera Forda.

* Dla wersji z napędem na tylną oś (RWD) oraz wszystkie koda (AWD) wysokość całkowita oraz wysokość przestrzeni ładunkowej jest niższa o ok. 100 mm. Pomiar zgodnie z normą ISO 3832. Rzeczywiste wymiary mogą się różnić od podanych wartości w zależności od wersji wyposażenia Uwaga: Niektóre zdjęcia w niniejszym cenniku przedstawiają egzemplarze przedprodukcyjne, bądź też zostały wygenerowane komputerowo. Aktualnie oferowane seryjnie produkowane pojazdy mogą się zatem różnić w niektórych elementach od przedstawionych na zdjęciach. Dodatkowo niektóre elementy wyposażenia mogą być dostępne jako opcja za dopłatą. Liczba pojazdów objętych ofertą oraz czas trwania oferty są ograniczone. W skład wyposażenia standardowego pojazdu wchodzi trójką ostrzegawczy, gaśnica oraz karta pojazdu. Powyższy cennik zawiera rekomendowane ceny detaliczne w złotych bez podatku VAT - 23%. Ceny mogą ulec zmianom bez uprzedniego zawiadomienia w przypadku zmian cen przez producenta, zmian podatkowych, przepisów celnych lub innych przyczyn Firmy Ford Polska Sp. z o.o. i Ford Motor Company zastrzegają sobie prawo wprowadzania bez uprzedzenia zmian parametrów technicznych, wyposażenia i specyfikacji oferowanych pojazdów. Zawarte w niniejszym wydawnictwie promocyjnym informacje nie stanowią zapewnienia w rozumieniu art. 4 ust. 3 i 4 Ustawy z dnia 27 lipca 2002 roku o szczególnych warunkach sprzedaży konsumenckiej oraz o zmianie Kodeksu Cywilnego (dalej „Ustawa”), a także nie stanowią opisu towaru w rozumieniu art. 4 ust. 2 Ustawy. Indywidualne uzgodnienie właściwości i specyfikacji pojazdu następuje w umowie jego sprzedaży. Niniejsze wydawnictwo nie stanowi oferty w rozumieniu art. 66 Kodeksu Cywilnego.

Twój dealer Forda.